

Dissertation s'appuyant sur un dossier documentaire

Il est demandé au candidat :

- de répondre à la question posée par le sujet ;
- de construire une argumentation à partir d'une problématique qu'il devra élaborer ;
- de mobiliser des connaissances et des informations pertinentes pour traiter le sujet, notamment celles figurant dans le dossier ;
- de rédiger, en utilisant le vocabulaire économique et social spécifique et approprié à la question, en organisant le développement sous la forme d'un plan cohérent qui ménage l'équilibre des parties.

Il sera tenu compte, dans la notation, de la clarté de l'expression et du soin apporté à la présentation.

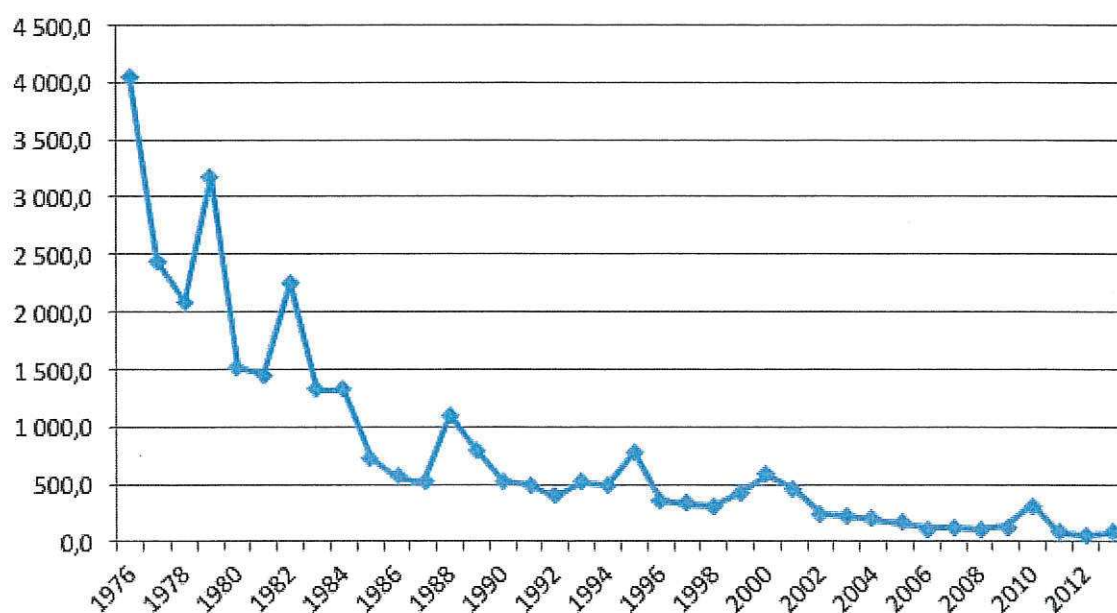
SUJET

Ce sujet comporte quatre documents.

Comment la conflictualité sociale a-t-elle évolué en France ?

DOCUMENT 1

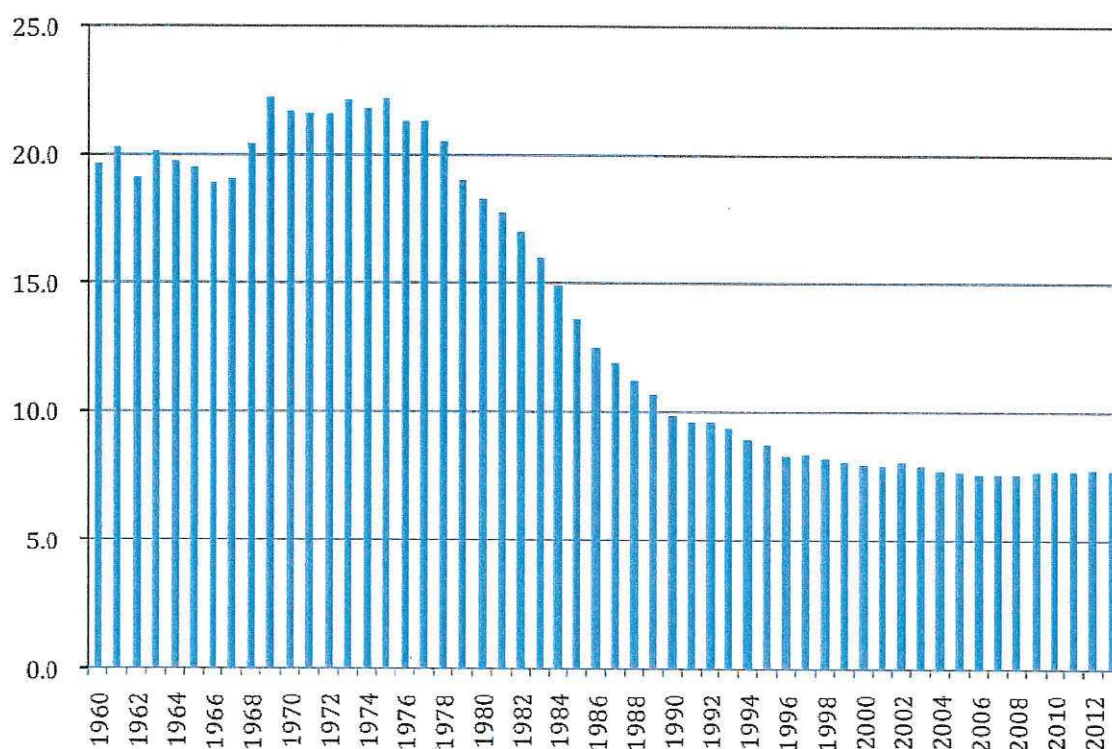
Nombre de journées individuelles non travaillées pour fait de grève dans les entreprises (en milliers)



Champ : entreprises de 10 salariés ou plus (secteur marchand non agricole), France métropolitaine.
Source : DARES, 2014.

DOCUMENT 2

Taux de syndicalisation en France entre 1960 et 2013 (en %)



Source : OCDE.

DOCUMENT 3

Formes d'action politique protestataires pratiquées par les 18/29 ans (en %)

| | 1981 | 1990 | 1999 | 2008 |
|--|------|------|------|------|
| Signer une pétition | 47 | 46 | 62 | 64 |
| Participer à une manifestation autorisée | 34 | 30 | 41 | 48 |
| Participer à un boycott | 14 | 9 | 9 | 16 |
| Participer à une grève sauvage | 12 | 3 | 8 | 11 |
| Occuper des bureaux ou des usines | 7 | 2 | 3 | 5 |

Source : « Liens à la politique. Des jeunes davantage impliqués et plus protestataires », Bernard ROUDET, *Bulletin de l'Observatoire de la jeunesse*, Institut National de la Jeunesse et de l'Éducation Populaire (INJEP), 2010.

DOCUMENT 4

1956

Création de « la Maternité heureuse », mouvement de femmes en faveur du contrôle des naissances. Il devient le Mouvement français pour le Planning familial (MFPF) en 1960. Le Planning familial a pour objectif l'éducation sexuelle, la lutte pour le droit à la contraception et à l'avortement.

[...]

26 août 1970

Dix femmes déposent une gerbe « à la femme du soldat inconnu » sous l'Arc de triomphe à Paris. Cette manifestation marque la naissance du Mouvement de libération des femmes (MLF).

[...]

Avril 1973

Création du Mouvement pour la liberté de l'avortement et de la contraception (MLAC).

[...]

17 janvier 1975

Promulgation de la loi autorisant l'interruption volontaire de grossesse (IVG) dite « loi Veil », adoptée pour une période de 5 ans.

[...]

8 mars 1982

Première journée nationale des femmes. Réception par François Mitterrand, président de la République, de 450 femmes, représentant les milieux socioprofessionnels et les associations. Annonce de plusieurs mesures, notamment le remboursement de l'avortement par la Sécurité sociale dès septembre 1982, l'instauration d'un quota de 30 % de femmes aux élections municipales et régionales, mise au point d'un système de récupération des pensions alimentaires, d'un projet de loi anti-sexiste, d'un projet de loi sur l'égalité de sexe devant l'emploi, d'un statut de co-exploitante pour les femmes, suppression de la notion de « chef de famille ».

[...]

13 juillet 1983

La loi Roudy établit l'égalité professionnelle entre les femmes et les hommes.

[...]

6 juin 1996

Dans « l'Express », manifeste pour la parité hommes-femmes lancé par dix femmes (dont Édith Cresson, ancien Premier ministre, Michèle Barzach, Monique Pelletier, Simone Veil, Frédérique Bredin, anciens ministres), qui propose un quota d'un tiers de femmes dans chaque assemblée, une législation contre le sexisme et, si nécessaire, une réforme de la Constitution par référendum.

[...]

6 juin 2000

Promulgation de la loi n°2000 - 493 tendant à favoriser l'égal accès des femmes et des hommes aux mandats électoraux et fonctions électives.

Source : www.vie-publique.fr

Épreuve composée

Cette épreuve comprend trois parties :

1 – Pour la partie 1 (Mobilisation des connaissances), il est demandé au candidat de répondre aux questions en faisant appel à ses connaissances personnelles dans le cadre du programme de l'enseignement obligatoire.

2 – Pour la partie 2 (Étude d'un document), il est demandé au candidat de répondre à la question en adoptant une démarche méthodologique rigoureuse de présentation du document, de collecte et de traitement l'information.

3 – Pour la partie 3 (Raisonnement s'appuyant sur un dossier documentaire), il est demandé au candidat de traiter le sujet :

- en développant un raisonnement ;*
- en exploitant les documents du dossier ;*
- en faisant appel à ses connaissances personnelles ;*
- en composant une introduction, un développement, une conclusion.*

Il sera tenu compte, dans la notation, de la clarté de l'expression et du soin apporté à la présentation.

Première partie : Mobilisation des connaissances

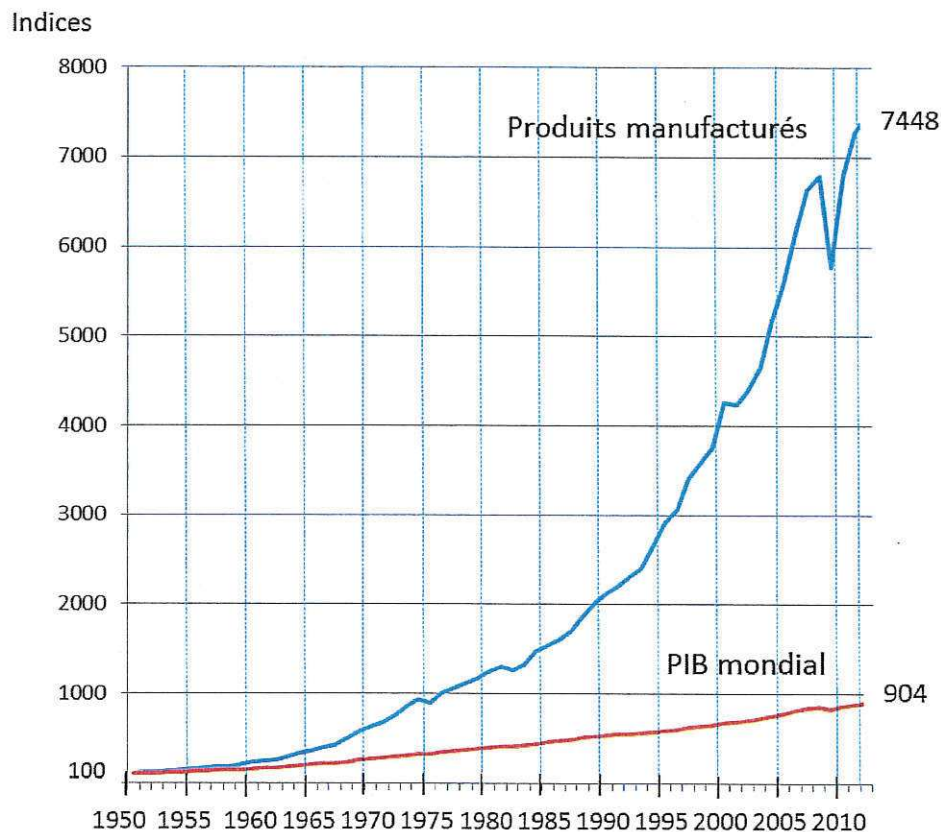
1. Distinguez solidarité mécanique et solidarité organique chez Durkheim.
(3 points)

2. Montrez que le marché du travail est segmenté. (3 points)

Deuxième partie : Étude d'un document (4 points)

Vous présenterez le document puis vous comparerez l'évolution du PIB mondial à celle des exportations mondiales de produits manufacturés.

Évolutions des exportations mondiales de produits manufacturés* et du PIB mondial entre 1950 et 2012 (en volume, indices base 100 en 1950)



Source : Organisation mondiale du commerce (OMC), 2012.

* Biens finis ou semi-finis résultant de l'activité industrielle (sauf industries d'extraction).

**Troisième partie : Raisonnement s'appuyant sur un dossier documentaire
(10 points)**

Cette partie comporte trois documents.

Sujet : À l'aide de vos connaissances et du dossier documentaire, vous montrerez que le PIB est un indicateur imparfait.

DOCUMENT 1

Quelques données, pour quelques pays, en 2013

| | Revenu national brut ¹ par habitant (en dollars PPA ² en 2011) | IDH | Rang de classement | |
|---------------------|--|-------|--|--|
| | | | selon le revenu national brut par habitant | selon l'indice de développement humain |
| Norvège | 63 909 | 0,944 | 6 | 1 |
| Émirats arabes unis | 58 068 | 0,827 | 8 | 40 |
| Danemark | 42 880 | 0,900 | 16 | 10 |
| Australie | 41 524 | 0,933 | 20 | 2 |
| France | 36 629 | 0,884 | 25 | 20 |
| Pologne | 21 487 | 0,834 | 51 | 35 |
| Égypte | 10 400 | 0,682 | 94 | 110 |
| Madagascar | 1 333 | 0,498 | 174 | 155 |

Source : *Rapport sur le développement humain*, PNUD, 2014.

1 : Revenu national brut = PIB – revenus versés au reste du monde + revenus reçus du reste du monde.

2 : Parité de pouvoir d'achat : mode de calcul du taux de change entre plusieurs monnaies consistant à mesurer le coût d'un panier de biens et de services identiques achetés dans chacune des monnaies des pays concernés.

DOCUMENT 2

[Le] temps est venu d'adapter notre système de mesure de l'activité économique afin de mieux refléter les changements structurels qui caractérisent l'évolution des économies modernes. La part croissante des services et la production de biens de plus en plus complexes font [...] qu'il est plus difficile qu'auparavant de mesurer les volumes produits et les performances économiques. [...]

Dans certains pays et certains secteurs, l'accroissement de la « production » tient davantage à l'amélioration qualitative des biens produits et consommés qu'à leur quantité. Rendre compte du changement qualitatif représente un formidable défi mais est essentiel pour mesurer le revenu et la consommation réels, facteurs déterminants du bien-être matériel des personnes. [...]

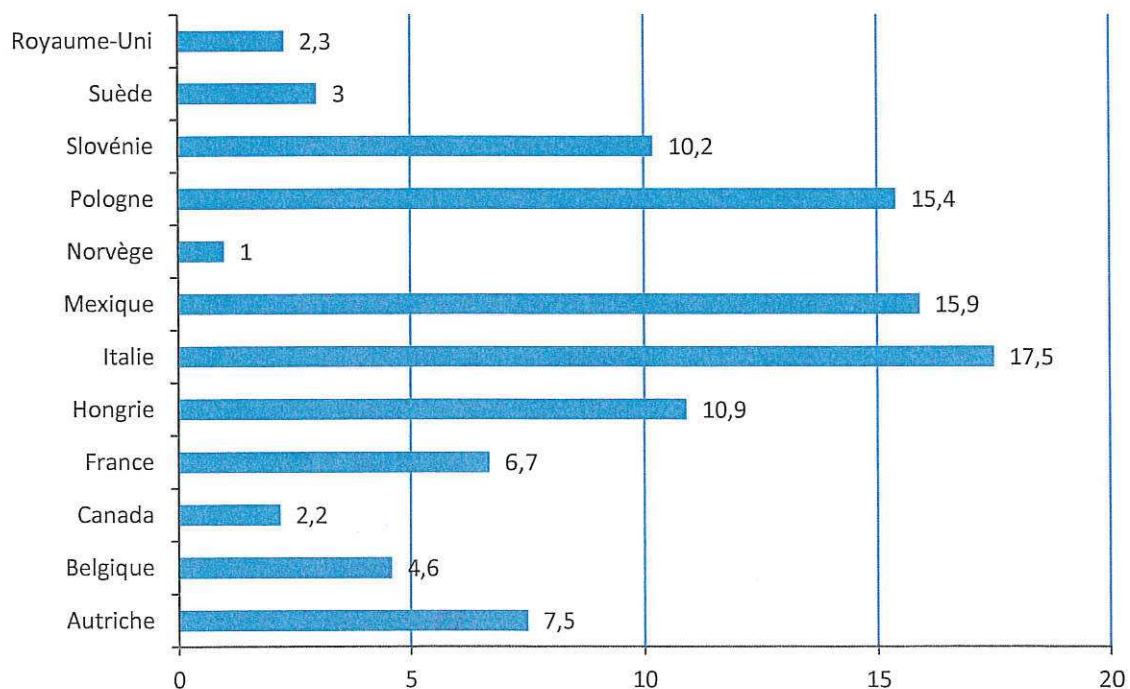
Les pouvoirs publics jouent un rôle important dans les économies contemporaines. Les services qu'ils offrent sont soit de nature « collective » comme la sécurité soit de nature plus « individuelle » comme les prestations de santé ou l'enseignement. [...] Ces services [...], restent toutefois mal mesurés dans de nombreux cas. Traditionnellement, les mesures reposent sur les dépenses mises en œuvre pour les produire (nombre de médecins, par exemple) davantage que sur les résultats réels produits (comme le nombre de prestations de santé dispensées). [...]

En dépit des déficiences de nos outils de mesure de la production, nous en savons davantage sur la production que sur le bien-être. [...] Il existe un écart croissant entre les informations véhiculées par les données agrégées du PIB et celles qui importent vraiment pour le bien-être des individus. Il faut, en d'autres termes, s'attacher à élaborer un système statistique qui complète les mesures de l'activité marchande par des données relatives au bien-être des personnes et des mesures de la soutenabilité.

Source : *Rapport de la Commission sur la mesure des performances économiques et du progrès social*, Joseph E. STIGLITZ, Amartya SEN, Jean-Paul FITOUSSI, 2009.

DOCUMENT 3

Part du PIB national correspondant à l'économie non observée* selon l'OCDE en 2012 (en % du PIB)



Source : www.economie.gouv.fr

* Activités qui ne sont pas couvertes par les enquêtes statistiques (principalement économie souterraine légale ou illégale, production pour son propre compte), mais qui sont néanmoins estimées et intégrées au PIB.